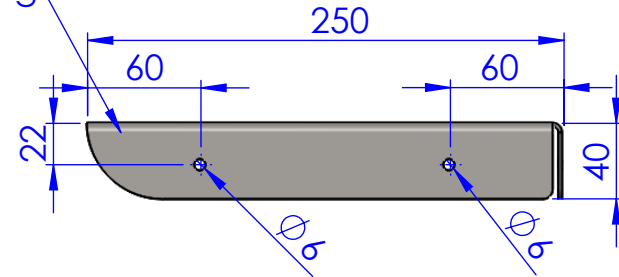
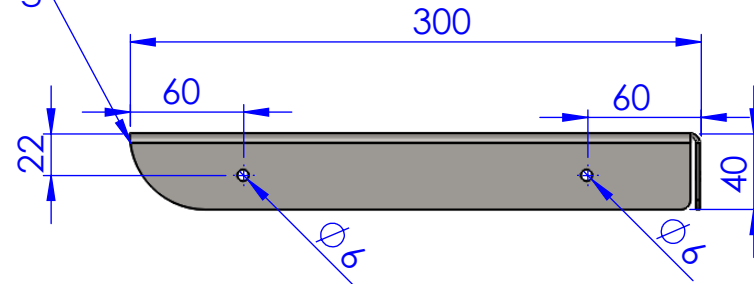


Befestigung über 4 vorhandene Bohrungen $\varnothing 6\text{mm}$
2 Bohrungen auf jeder Seite

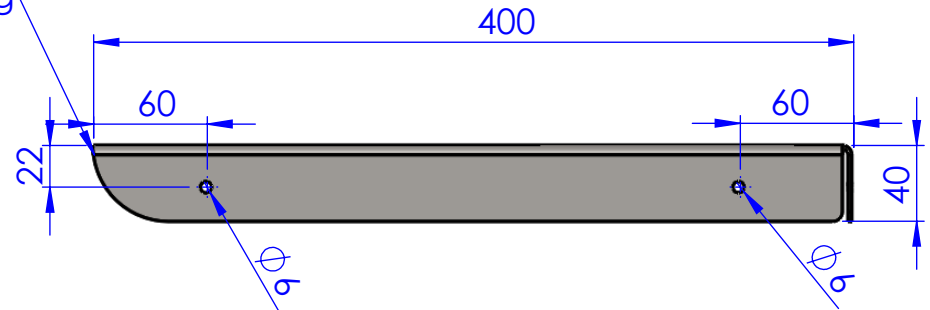
250mm Regal
Gewicht ca. 1 Kg



300mm Regal
Gewicht ca. 1,5 kg



400mm Regal
Gewicht ca. 2,5 kg



Edelstahl V2A 1.4301 / Dicke = 3mm

Montage: Lochbild mit Hilfe von Meterstab und Wasserwaage an beiden Wänden (je 2 Bohrungen pro Seite)
anzeichnen auf Höhe wie gewünscht
Löcher in Wände bohren (Größe je nach verwendeten Dübel)
Mit Dübel und Schrauben über die vier Löcher an Wänden gut befestigen
Bitte prüfen, dass das Regal nicht wackelt und die Schrauben fest in der Wand sitzen